



18º ROTEIRO DE ATIVIDADES COMPLEMENTARES DE ESTUDO – COVID 19
SALA DE RECURSOS MULTIFUNCIONAL – **NÍVEL I**

ATIVIDADES PARA A SEMANA DE 28 DE JUNHO À 02 DE JULHO DE 2021

ESCOLA MUNICIPAL “MARIA TEIXEIRA GEORG”

ROLÂNDIA, _____ DE _____ DE 2021

ALUNO (A): _____ TURMA: S.R.M.

PROFESSORA: _____

O que vamos estudar:

- **Língua Portuguesa:** Formação, decodificação e compreensão das palavras, leitura, escrita, consciência fonológica.
- **Matemática:** Numeração, apropriação de conceitos matemáticos, numeração do menor para o maior. Sequência numérica até 20, antecessor e sucessor.
- **Área Cognitiva:** Atenção, concentração, observação, memória, percepção e discriminação visual.
- **Área Psicomotora:** Coordenação visomotora, motora fina, orientação espacial.
- **Área Sócio Emocional:** Criatividade, emoção, motivação, interesse.

Como vamos registrar o que aprendemos?

- As atividades propostas devem ser realizadas no caderno do aluno e em folhas impressas;
- Não esquecer de colocar a data da realização da atividade e o nome do aluno.

Para que vamos estudar:

- **Língua Portuguesa:**
 - Ler e decodificar palavras desenvolvendo a linguagem oral, escrita, consciência fonológica;
 - Incentivar a escrita nas suas diversas modalidades.
 - Ampliar vocabulário de leitura e escrita.
 - Estimular no aluno capacidades de atenção, concentração, percepção e discriminação visual.
- **Matemática:**
 - Resolver atividades de numeração até 20;
 - Desenvolver conceitos básicos, sequência numérica do menor para o maior; Antecessor e sucessor.



BOA TARDE TURMINHA! TUDO BEM? HOJE VAMOS CONTINUAR TRABALHANDO O TEMA: "FESTA JUNINA". VAMOS FAZER A ATIVIDADE A SEGUIR COM BASTANTE CAPRICHOS!

A FESTA DO CHIQUINHO É COLORIDA E CHEIA DE ALEGRIA!

ESCREVA AS PALAVRAS NOS QUADRINHOS:



BALÃO

--	--	--	--	--

QUANTAS LETRAS TÊM? _____



CHAPÉU

--	--	--	--	--	--

QUANTAS LETRAS TÊM? _____



FOGUEIRA

--	--	--	--	--	--	--	--

QUANTAS LETRAS TÊM? _____



BANDEIRA

--	--	--	--	--	--	--	--

QUANTAS LETRAS TÊM? _____






UTILIZE AS LETRAS DA PALAVRA PIPOCA
PARA FORMAR OUTRAS PALVRAS. VALE REPETIR LETRAS


SIGA O EXEMPLO: **CAPA**



AGORA VAMOS FAZER UMA
ATIVIDADE DE MATEMÁTICA:
CAPRICHE!

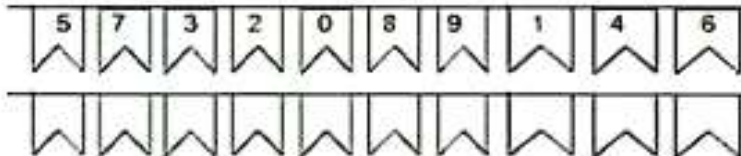
2- AGORA É COM VOCE! COMPLETE A SEQUÊNCIA NUMERICA,
COLOCANDO CADA NÚMERO EM SEU LUGAR.



1					
		8			
11					
	17				20

A CRIANÇA AJUDOU A ARRUMAR TODO ARRAIA COM
CAPRICHU E DEDICAÇÃO!

3- A) ARRUME VOCE TAMBÉM OS NÚMEROS ABAIXO,
COMEÇANDO DO MENOR PARA O MAIOR. (ORDEM CRESCENTE)*



NESTA FESTAÇÃO NÃO PODEM FALTAR AS BARRAQUINHAS!

B) OBSERVE AS BARRAQUINHAS E ESCREVA OS NUMERAIS QUE
VEM ANTES OU DEPOIS.

